

宿州市 2025 年国民经济和社会发展 统计公报^[1]

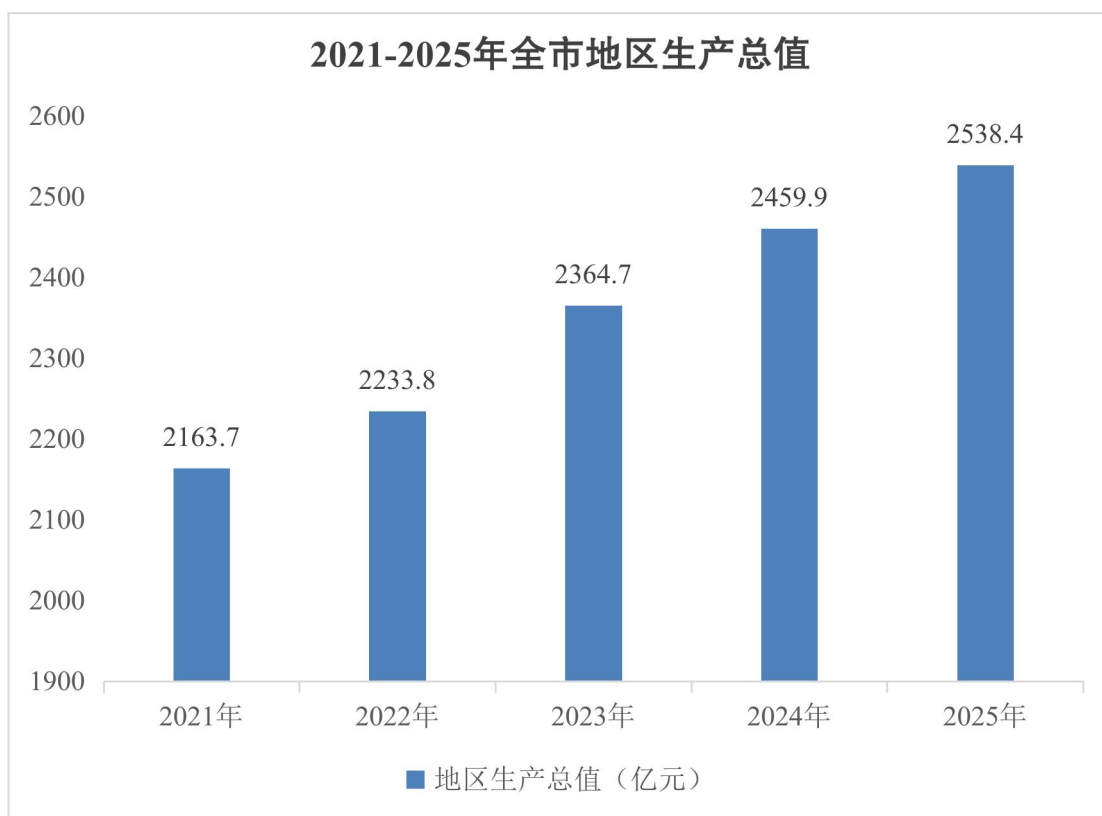
宿州市统计局 国家统计局宿州调查队

(2026 年 6 月 10 日)

2025 年，全市上下坚持以习近平新时代中国特色社会主义思想为指导，深入贯彻落实党的二十大、二十届历次全会和习近平总书记考察安徽重要讲话精神，按照省委、省政府和市委、市政府安排部署，坚持稳中求进、以进促稳，凝心聚力、顶压前行，全面打好“十四五”规划收官战，全市经济回稳向好，社会大局和谐稳定，现代化新宿州建设迈出新的坚实步伐。

一、综 合

初步核算，全年地区生产总值（GDP）^[2]2538.4 亿元，按可比价格计算，增长 4.7%。其中：第一产业^[3]增加值 343.4 亿元，增长 3.3%；第二产业增加值 748.4 亿元，增长 4.1%；第三产业增加值 1446.6 亿元，增长 5.4%。三次产业结构比为 13.5:29.5:57.0。人均地区生产总值 48820 元，增长 5.5%。



2025年全市地区生产总值及增长速度

指 标	绝对数 (亿元)	比上年增长 (%)
地区生产总值	2538.4	4.7
其中：第一产业 ^[3]	343.4	3.3
第二产业	748.4	4.1
第三产业	1446.6	5.4
其中：农林牧渔业	416.5	3.7
工业	483.7	6.5
建筑业	266.5	-0.4
批发和零售业	290.5	6.5
交通运输、仓储和邮政业	158.4	7.4
住宿和餐饮业	67.4	6.1
金融业	132.7	3.5
房地产业	142.0	2.2
其他营利性服务业	282.4	4.7
其他非营利性服务业	298.4	5.8

年末全市常住人口 517.4 万人，比上年末减少 5.1 万人，城镇化率 50.50%，比上年提高 1.29 个百分点。

全年城镇新增就业 25633 人；城镇失业人员再就业 7545 人；就业困难人员再就业 1483 人；支持高校毕业生、返乡人员、退役军人等创业者创业 25618 人。

全年新登记经营主体 69584 户，其中企业 14797 户。年末经营主体总数达 716377 户。

新质生产力发展良好。战略性新兴产业产值增长 6.1%，占规模以上工业产值比重为 22.6%；高技术制造业增加值增长 17.0%，占规模以上工业增加值比重为 8.9%；高技术制造业投资增长 21.2%。

居民消费价格温和上涨。全年居民消费价格比上年增长 0.3%。其中，食品烟酒价格下降 1.2%，衣着价格上涨 2.6%，居住价格上涨 0.1%，生活用品及服务价格上涨 0.9%，交通和通信下降 2.1%，教育文化和娱乐价格上涨 0.6%，医疗保健上涨 4.1%，其他用品和服务价格上涨 8.8%。

2025 年居民消费价格比上年涨跌幅度

类 别	涨跌幅度 (%)
居民消费价格	0.3
食品烟酒	-1.2
衣着	2.6
居住	0.1
生活用品及服务	0.9
交通和通信	-2.1
教育文化和娱乐	0.6
医疗保健	4.1
其他用品和服务	8.8

二、农 业

全年农林牧渔业总产值 691.8 亿元，比上年增长 3.4%。其中，农业（种植业）产值 334.6 亿元，增长 3.1%；林业产值 23.0 亿元，增长 5.6%；牧业产值 189.4 亿元，增长 1.3%；渔业产值 15.8 亿元，增长 9.5%；农林牧渔专业及辅助性活动产值 129.1 亿元，增长 6.4%。

粮食作物种植面积 94.4 万公顷，比上年增加 0.2 万公顷；粮食作物产量 461.4 万吨，比上年增产 0.3 万吨。其中，夏粮 282.5 万吨，减产 0.2 万吨；秋粮 179.0 万吨，增产 0.6 万吨。油料产量 14.1 万吨，减产 0.2 万吨；园林水果产量 263.3 万吨，增产 10.0 万吨，瓜果产量 91.6 万吨，增产 2.6 万吨；蔬菜及食用菌产量 277.3 万吨，增产 10.5 万吨。

肉类总产量 64.7 万吨，比上年下降 0.1%。其中，猪肉产量 41.9 万吨，增长 2.6%；牛肉产量 1.8 万吨，增长 15.2%；羊肉产量 4.7 万吨，下降 22.0%。全年生猪存栏 215.1 万头，下降 6.7%；出栏 479.1 万头，增长 2.6%。牛奶产量 1.4 万吨，增长 10.6%；水产品产量 5.3 万吨，增长 3.1%。禽蛋产量 34.3 万吨，下降 4.1%。

年末农业机械总动力 901.5 万千瓦，比上年末增长 1.4%。农作物耕种收综合机械化率 91.3%。

2025 年全市主要农产品产量及增长速度

产品名称	绝对数（万吨）	比上年增长(%)
粮食	461.4	0.1
油料	14.1	-1.3
#花生	13.1	-1.5
油菜籽	0.9	0.3
糖料	0.2	-13.9
蔬菜及食用菌	277.3	3.9
园林水果	263.3	3.9
瓜果	91.6	2.9

三、工业、建筑业和服务业

年末全市规模以上工业企业 1304 家，全年规模以上工业增加值比上年增长 6.5%。分行业看，34 个工业大类行业中有 19 个行业增加值保持增长，电力、热力生产和供应业增长 4.3%，农副食品加工业增长 7.6%，酒、饮料和精制茶制造业增长 26.1%，金属制品业增长 23.7%，木材加工和木、竹、藤、棕、草制品业增

长 9.0%。全年规模以上农产品加工业产值增长 4.5%。

规模以上工业统计的主要产品产量中，小麦粉产量 118.4 万吨，饲料产量 91.9 万吨，罐头产量 26.3 万吨，机制纸及纸板产量 132.3 万吨，水泥产量 614.4 万吨。

2025 年全市规模以上工业主要产品产量

指 标	产量(万吨)
小麦粉	118.4
饲料	91.9
罐头	26.3
饮料酒（千升）	1033.0
纱	1.9
服装（万件）	3182.0
人造板（万立方米）	305.0
机制纸及纸版	132.3
塑料制品	8.1
水泥	614.4

全年规模以上工业企业实现营业收入 1269.4 亿元，比上年增长 0.8%；实现利润总额 56.9 亿元，与上年基本持平。

全年资质以上建筑业总产值 705.6 亿元，比上年增长 1.1%。年末具有资质等级的总承包和专业承包建筑业企业 382 家。全年房屋建筑施工面积 958.6 万平方米，比上年减少 458.7 万平方米；房屋竣工面积 503.1 万平方米，减少 169.2 万平方米。

全年规模以上服务业 258 家，营业收入 216.6 亿元，增长 1.8%。其中，信息传输、软件和信息技术服务业营业收入 90.0 亿元，增

长 1.8%；交通运输、仓储和邮政业营业收入 44.8 亿元，下降 2.2%；房地产业（K 门类）营业收入 21.4 亿元，下降 14.7%；卫生和社会工作营业收入 19.5 亿元，下降 2.8%；租赁和商务服务业营业收入 16.9 亿元，增长 22.7%。

四、固定资产投资

全年固定资产投资比上年下降 22.8%。其中，工业投资下降 14.7%，民间投资下降 22.3%，基础设施投资下降 26.6%。分产业看，第一产业投资下降 26.7%，第二产业投资下降 14.5%，第三产业投资下降 28.5%。全年房地产开发投资下降 29.2%。新建商品房销售面积增长 3.5%。年末房屋待售面积增长 21.8%。

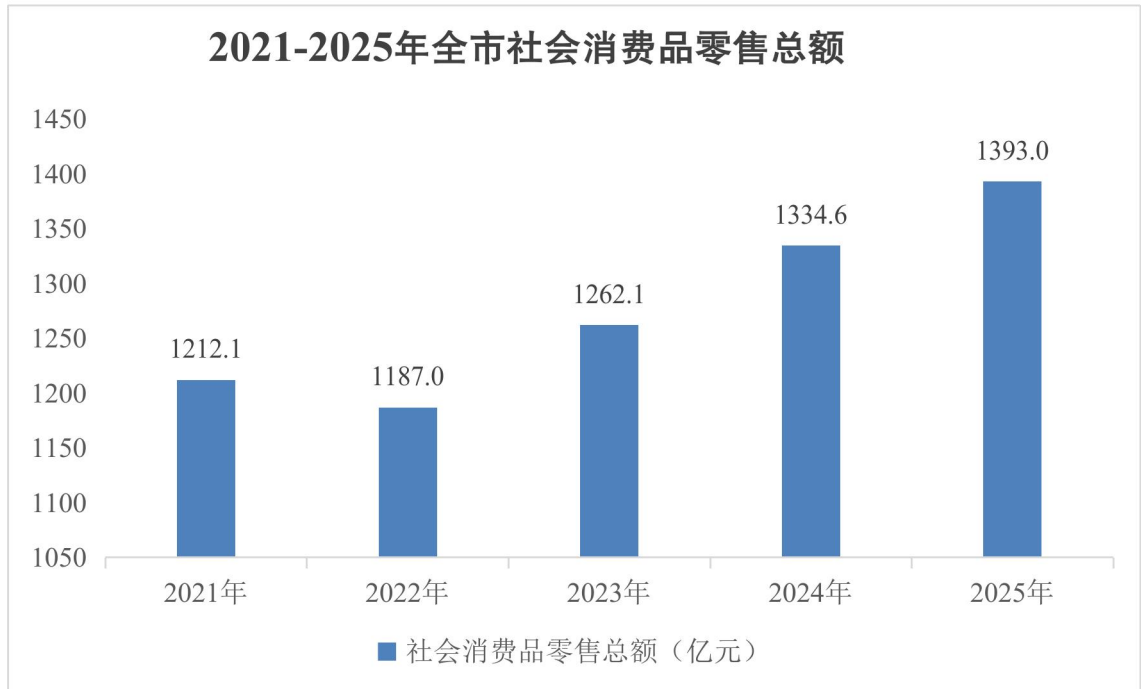
2025 年全市分行业固定资产投资增长速度

行 业	比上年增长 (%)
农、林、牧、渔业	-28.2
采矿业	-48.6
制造业	-3.5
电力、热力、燃气及水生产和供应业	-44.8
建筑业	164.2
交通运输、仓储和邮政业	-20.0
信息传输、软件和信息技术服务业	91.5
批发和零售业	-72.1
住宿和餐饮业	-7.6
房地产业 ^[4]	-32.6
租赁和商务服务业	-55.7
科学研究和技术服务业	-41.5

水利、环境和公共设施管理业	-34.2
居民服务、修理和其他服务业	-81.8
教育	29.8
卫生和社会工作	-43.1
文化、体育和娱乐业	24.8
公共管理和社会组织	467.5

五、国内贸易和对外经济

全年社会消费品零售总额^[5]1393.0 亿元，比上年增长 4.4%，分城乡看，城镇零售额 996.1 亿元，增长 2.6%；乡村零售额 396.8 亿元，增长 9.0%。按消费类型分，商品零售额增长 4.9%；餐饮收入增长 1.8%。



限额以上企业（单位）商品零售额中，粮油、食品类比上年增长 13.0%，饮料类增长 7.1%，烟酒类增长 8.6%，服装、鞋帽、针纺织品类下降 28.8%，日用品类增长 11.7%，书报杂志类下降

22.0%，家用电器和音像器材类增长 7.1%，中西药品类增长 1.5%，石油及制品类增长 1.4%，汽车类下降 3.5%。

限额以上单位通过公共网络实现的商品零售额增长 9.2%。

全年进出口总额 11.2 亿美元，比上年增长 21.2%。其中，进口总额 1.7 亿美元，增长 131.7%；出口总额 9.5 亿美元，增长 11.9%。

全年引进外资项目 12 个；合同利用外商直接投资 2469 万美元，下降 33.4%；实际利用外商直接投资 1735 万美元，增长 35.9%。

六、交通运输和邮电业

全年公路旅客运输量 341.3 万人，比上年增长 25.3%。旅客运输周转量 7.7 亿人公里，增长 30.7%。公路货物运输量^[6]1.8 亿吨，增长 1.0%。货物运输周转量 373.1 亿吨公里，增长 4.0%。

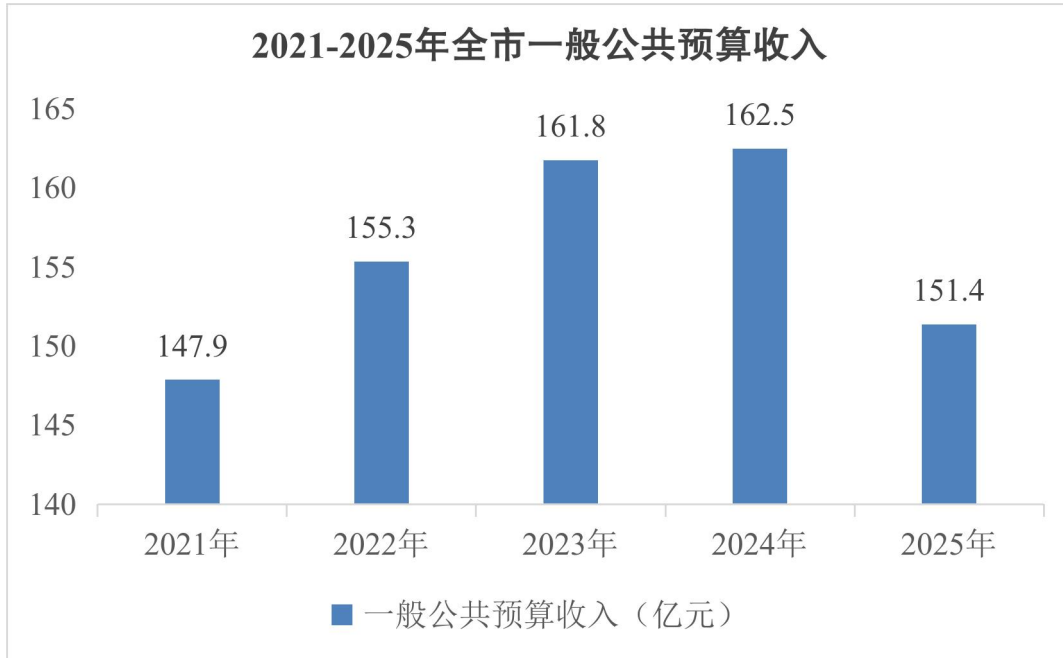
年末汽车保有量 93.2 万辆，比上年增长 1.2%，其中，个人汽车保有量 84.9 万辆，增长 1.6%。

全年电信业务总量^[7]44.7 亿元，邮政业务总量 36.3 亿元。年末移动电话用户 554.7 万户，移动电话普及率 106.2 户/百人；互联网宽带用户达到 251.3 万户，互联网宽带普及率 48.1 户/百人；年末固定电话用户 22.4 万户，固定电话普及率 4.3 户/百人。

七、财政、金融和保险

全年一般公共预算收入 151.4 亿元，比上年下降 6.8%。其中，税收收入 75.2 亿元，下降 7.2%。一般公共预算支出 471.1 亿元，下降 3.8%。从重点支出项目看，教育支出增长 1.1%，社会保障

和就业支出增长 6.9%，农林水支出下降 13.2%，卫生健康支出下降 5.4%。



年末全市金融机构本外币各项存款余额 4387.2 亿元，比上年增长 8.7%。其中，住户存款余额 3452.5 亿元，增长 10.2%。金融机构本外币各项贷款余额 4041.2 亿元，增长 8.3%。全市金融机构存贷比 92.1%。

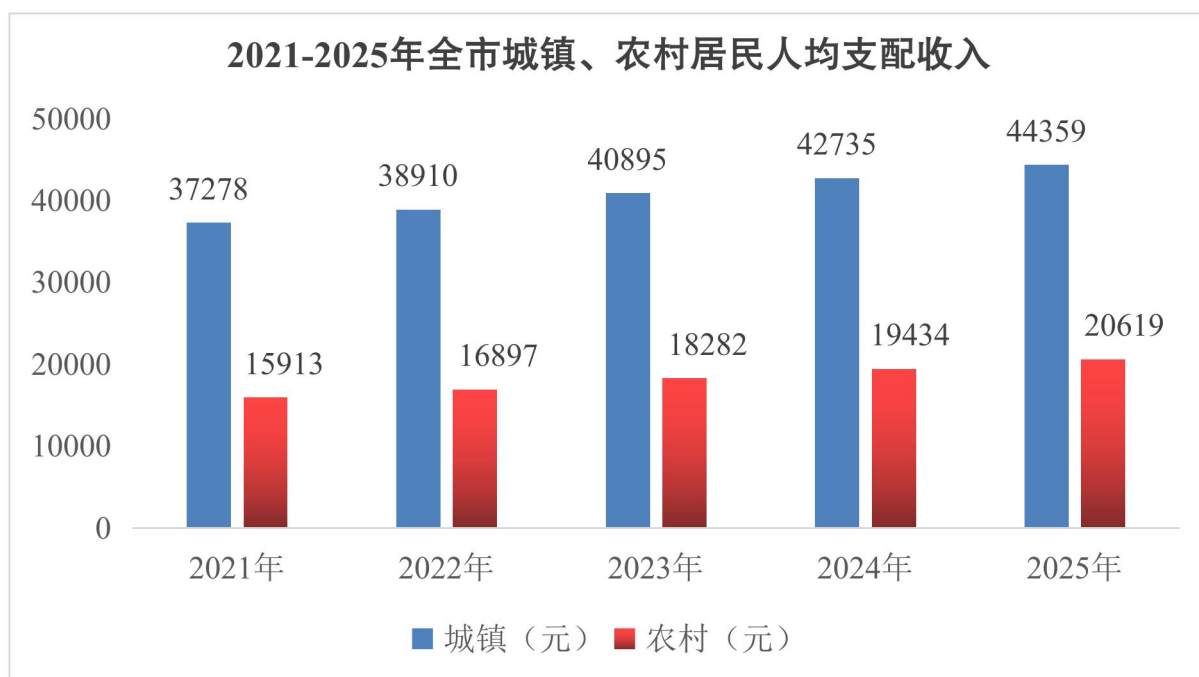
2025 年末金融机构本外币各项存贷款

指 标	年末数 (亿元)	比年初增加 (亿元)
各项存款余额	4387.2	352.4
其中：住户存款	3452.5	319.3
非金融企业存款	474.3	-26.1
机关团体存款	426.8	56.4
各项贷款余额	4041.2	310.3
其中：住户贷款	1703.7	37.8
企（事）业单位贷款	2333.1	268.1

全年保险业保费收入 119.8 亿元，比上年增长 7.9%。其中，财产险保费收入 48.2 亿元，增长 4.3%；人身险保费收入 71.5 亿元，增长 10.3%。赔款和给付支出 59.3 亿元，下降 5.0%。其中，财产险赔款 35.8 亿元，下降 5.5%；人身险赔款和给付 23.5 亿元，下降 4.1%。

八、居民生活和社会保障

全年常住居民人均可支配收入 30171 元，比上年增长 5.0%。其中，城镇居民人均可支配收入 44359 元，增长 3.8%；农村常住居民人均可支配收入 20619 元，增长 6.1%。



全年居民人均生活消费支出 18662 元，比上年增长 4.5%。其中，城镇居民人均生活消费支出 22110 元，增长 4.9%，城镇常住居民恩格尔系数^[8]34.8%；农村居民人均生活消费支出 16342 元，

增长 3.9%，农村常住居民恩格尔系数为 33.5%。

全年参加城乡居民养老保险人数 341.8 万人。城镇职工基本养老保险参保 51.4 万人。城乡居民社会养老保险金领取人数 100.6 万人。参加基本医疗保险 522.9 万人，其中，城镇职工参加基本医疗保险 40.9 万人，城乡居民参加基本医疗保险 482.0 万人。

九、教育、科学技术和文化

全年普通高等学校 4 所，在校学生 4.9 万人。中等职业教育学校 16 所，普通高中学校 49 所，普通初中学校 206 所。高中阶段毛入学率 94.0%，初中适龄人口入学率 97.3%，小学适龄儿童入学率 99.5%。

2025 年全市各级各类教育发展情况

指 标	机构数 (所)	招生数 (万人)	在校学生数 (万人)	毕业生数 (万人)
中等职业学校	16	1.7	5.5	2.4
高中阶段	49	4.7	12.9	3.7
初中阶段	206	8.6	26.2	8.3
小学阶段	644	5.6	44.2	8.9
幼儿园	1052	3.3	12.8	6.2
民办学校	608	3.7	14.1	4.8

年末高新技术企业 596 家^[9]。年末全市共拥有专利有效量 4520 件，专利授权量 3101 件。省科技成果登记 246 项。全市省级以上研发平台 33 个，其中，省级院士工作站 5 个，省级企业研发中心 25 个，省级特色产业创新研究院 2 个，省级新型研发

机构 1 个。

全市共有公共图书馆 6 个，图书馆藏书量^[10]1263.2 万册。全年组织文艺活动 0.6 万次。

十、卫生、体育和社会服务

年末全市拥有卫生机构 2522 个。其中，基层医疗卫生机构 2389 个、专业公共卫生机构 21 个，医院 101 个。社区卫生服务中心（站）73 个。全市实有床位 3.8 万张，其中，医院 2.5 万张，基层医疗卫生机构 1.3 万张。全市卫生技术人员 4.0 万人，其中，执业（助理）医师 1.7 万人，注册护士 1.8 万人。

年末全市体育社团组织机构数 345 个，青少年体育俱乐部 42 个。全市社会体育指导员 1.8 万人。全年共开展各项全民健身活动 200 次。省及省以上比赛共获得金牌 204 枚，银牌 206 枚，铜牌 310 枚。

全市各类社会福利收养性单位 176 个，床位 2.5 万张。全市共支出医疗救助金 2.3 亿元。农村五保供养对象 2.5 万人。

全年销售社会福利彩票 4.9 亿元，筹集福利彩票公益金 1.5 亿元。

十一、资源、环境和应急管理

全市林木年采伐量 11.4 万立方米，比上年增长 99.7%；四旁植树 660 公顷，下降 34.0%。

全年降水量 883.1 毫米，比上年下降 21.2%。全年平均气温 16.7°C。极端气温最高 41.0°C，极端气温最低-11.2°C。全年日照时数 2250.1 小时。

城市集中式饮用水源地水质、水量达标率均为 100%。环境空气质量二级。城区空气质量优良率为 74.8%。城市区域声环境等效声级均值和城市道路交通昼间噪声等效声级均值分别为 54.8dB(A)和 64.5dB(A)。

初步核算，全年能源消费总量 732.5 万吨标准煤，比上年增长 1.2%，单位 GDP 能耗比上年下降 3.3%。

全年各类生产安全事故 34 起，死亡 39 人。其中，工贸事故 1 起，死亡 1 人；建筑业事故 1 起，死亡 1 人；道路运输事故 26 起，死亡 31 人。

注：[1]本公报中数据主要为初步统计数。部分数据因四舍五入的原因，存在总计与分项合计不等的情况。

[2]地区生产总值及其分类项目增加值绝对量按现价计算，增长速度按不变价格计算。

[3]三次产业划分标准：第一产业是指农、林、牧、渔业（不含农、林、牧、渔专业及辅助性活动）。第二产业是指采矿业（不含开采专业及辅助性活动），制造业（不含金属制品、机械和设备修理业），电力、热力、燃气及水生产和供应业，建筑业。第三产业是指除第一产业、第二产业以外的其他行业。

[4]房地产业投资除房地产开发投资外，还包括建设单位自建房屋以及物业管理、中介服务和其他房地产投资。

[5]根据第五次全国经济普查结果对社会消费品零售总额进行了修订，2025年社会消费品零售总额增速按可比口径计算。

[6]公路货物运输量、周转量因测算方法调整，对上年数据进行修订。

[7]电信业务总量按上年价格计算。

[8]恩格尔系数是指居民食品消费支出占全部消费性支出的比重。

[9]高新技术企业数为预计数。

[10]图书馆藏书量含电子书籍册数。