

宿州市 2023 年国民经济和社会发展 统计公报^[1]

宿州市统计局 国家统计局宿州调查队

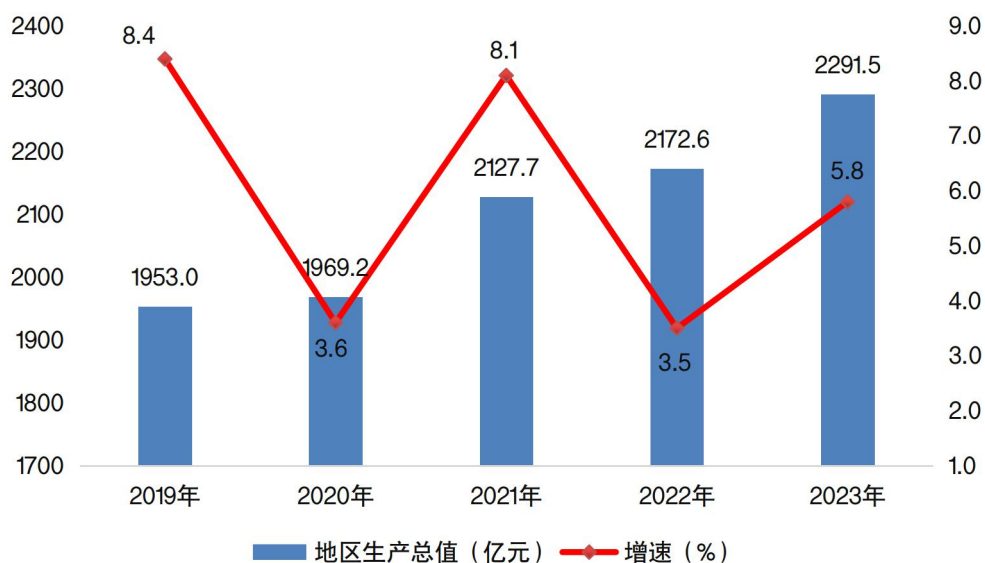
(2024 年 4 月 12 日)

2023 年，面对复杂严峻的国内外发展形势，全市上下在市委市政府正确领导下，坚持稳中求进工作总基调，全力以赴拼经济、抓发展，想方设法挖潜能、促增长，多措并举惠民生、保稳定，积极因素持续累积增多，经济回升向好的基础得到巩固，经济运行总体保持稳中向好的发展态势，现代化新宿州建设取得新进展新成效。

一、综 合

初步核算，全年地区生产总值（GDP）^[2]2291.5 亿元，按可比价格计算，增长 5.8%。其中：第一产业^[3]增加值 338.4 亿元，增长 4.0%；第二产业增加值 739.2 亿元，增长 5.2%；第三产业增加值 1213.9 亿元，增长 6.9%。三次产业结构比为 14.8:32.2:53.0。人均地区生产总值 43387 元，增长 6.5%。

近五年地区生产总值情况



2023 年全市生产总值及增长速度

指 标	绝对数 (亿元)	比上年增长 (%)
地区生产总值	2291.5	5.8
其中：第一产业 ^[3]	338.4	4.0
第二产业	739.2	5.2
第三产业	1213.9	6.9
其中：农林牧渔业	401.0	4.4
工业	499.8	4.2
建筑业	239.6	7.3
批发和零售业	219.8	12.1
交通运输、仓储和邮政业	123.7	6.0
住宿和餐饮业	56.8	13.8
金融业	127.6	8.0
房地产业	157.2	3.1
其他营利性服务业	218.5	10.4
其他非营利性服务业	247.4	0.9

年末全市常住人口 526.3 万人，比上年末减少 3.7 万人，城镇化率 48.09%，比上年提高 1.71 个百分点。

就业形势总体稳定。全年城镇新增就业 2.7 万人，实现下岗失业人员及就业困难人员再就业 1.3 万人。

动力活力持续增强。战略性新兴产业产值增长 21.1%，占规模以上工业产值比重为 20.2%；全年高技术制造业增加值比上年增长 1.3%，占规模以上工业增加值比重为 6.6%；高技术产业投资增长 14.7%。新登记各类市场主体 12.1 万户，增长 10.1%，市场主体总量达到 66.8 万户。

居民消费价格保持稳定。全年居民消费价格与上年持平。其中，食品烟酒价格上涨 0.1%，衣着价格上涨 0.8%，居住价格上涨 0.1%，生活用品及服务价格上涨 0.1%，交通和通信下降 2.5%，教育文化和娱乐价格上涨 0.3%，医疗保健上涨 0.3%，其他用品和服务价格上涨 2.5%。

2023 年居民消费价格比上年涨跌幅度

类 别	涨跌幅度 (%)
居民消费价格	0.0
食品烟酒	0.1
衣着	0.8
居住	0.1
生活用品及服务	0.1
交通和通信	-2.5
教育文化和娱乐	0.3
医疗保健	0.3
其他用品和服务	2.5

二、农 业

2023 年全市实现农林牧渔业总产值 676.9 亿元，比上年增长 4.6%。其中，农业产值 317.4 亿元，增长 4.0%；林业产值 21.7 亿元，增长 17.1%；牧业产值 206.6 亿元，增长 3.2%；渔业产值 13.2 亿元，增长 13.3%；农林牧渔服务业产值 118.1 亿元，增长 5.5%。粮食作物种植面积 94.1 万公顷，增长 0.2%；粮食产量 460.2 万吨，比上年增长 2.3 万吨，增长 0.5%。其中，夏粮 280.5 万吨，增产 1.8 万吨，增长 0.6%；秋粮 179.8 万吨，增产 0.5 万吨，增长 0.3%。油料产量 14.1 万吨，增长 1.6%；园林水果产量 243.1 万吨，增长 5.1%，瓜果产量 85.6 万吨，增长 7.3%；蔬菜及食用菌产量 255.2 万吨，增长 4.7%。

肉类总产量 65.3 万吨，增长 5.4%。其中，猪肉产量 40.9 万吨，增长 7.0%；牛肉产量 1.5 万吨，增长 0.2%；羊肉产量 6.9 万吨，增长 0.2%；全年生猪存栏 255.1 万头，下降 7.3%；出栏 464.4 万头，增长 7.9%。牛奶产量 1.6 万吨，增长 4.0%；水产品产量 5.0 万吨，增长 4.1%；禽蛋产量 35.5 万吨，增长 10.7%。

年末全市大中型拖拉机保有量 4.8 万台，比上年增长 9.0%；谷物联合收割机保有量 2.4 万台，增长 0.3%，大中型拖拉机配套比^[4]1：3，农业机械总动力 885.9 万千瓦，农作物耕种收综合机械化水平达到 90.5%。有效灌溉面积 48.3 万公顷，增长 0.5%，新增耕地灌溉面积 0.2 万公顷。

2023 年全市主要农产品产量及增长速度

产品名称	绝对数（万吨）	比上年增长(%)
粮食	460.2	0.5
油料	14.1	1.6
#花生	13.2	1.9
油菜籽	0.9	-2.6
棉花	0	0
糖料	0.3	0.4
蔬菜及食用菌	255.2	4.7
园林水果	243.1	5.1
瓜果	85.6	7.3

三、工业、建筑业和服务业

年末全市规模以上工业企业 1209 家，全年规模以上工业增加值比上年增长 4.4%。分行业看，35 个工业大类行业中有 18 个行业增加值保持增长，农副食品加工业增长 12.2%，食品制造业增长 6.8%，纺织业下降 11.9%，电力、热力生产和供应业下降 3.2%。全年规模以上农产品加工业产值增长 5.4%。

规模以上工业统计的主要产品产量中，小麦粉产量 116.6 万吨，饲料产量 60.6 万吨，罐头产量 21.1 万吨，机制纸及纸板产量 108.2 万吨，水泥产量 682.5 万吨。

2023 年全市规模以上工业主要产品产量

指 标	产量(万吨)
小麦粉	116.6
饲料	60.6
罐头	21.1
饮料酒（千升）	806.5
纱	2.4
服装（万件）	3949.7

人造板（万立方米）	274.5
机制纸及纸版	108.2
塑料制品	9.8
水泥	682.5

全年规模以上工业企业实现营业收入 1226.5 亿元，比上年下降 2.8%；实现利润总额 59.0 亿元，下降 11.8%。

全年资质以上建筑业总产值 670.6 亿元，比上年增长 6.0%。其中，建筑工程产值 479.4 亿元，增长 3.2%，占比 71.5%；安装工程产值 96.4 亿元，增长 11.3%，占比 14.4%；其他产值 94.8 亿元，增长 16.1%，占比 14.1%。从行业类别看，房屋建筑业产值 244.8 亿元，下降 3.2%，占总产值的 36.5%；土木工程建筑业产值 261.7 亿元，增长 11.5%，占比 39%；建筑安装业产值 152.3 亿元，增长 11.2%，占比 22.7%；建筑装饰、装修和其他建筑业产值 11.8 亿元，增长 44.7%，占比 1.8%。

全年服务业增加值 1213.9 亿元，增长 6.9%。其中，批发和零售业增加值 219.8 亿元，增长 12.1%；交通运输、仓储和邮政业增加值 123.7 亿元，增长 6.0%；住宿和餐饮业增加值 56.8 亿元，增长 13.8%；金融业增加值 127.6 亿元，增长 8.0%；房地产业增加值 157.2 亿元，增长 3.1%；其他服务业增加值 465.9 亿元，增长 5.1%。

四、固定资产投资

全年固定资产投资比上年增长 8.0%。其中，工业投资增长 50.9%，民间投资下降 2.2%，基础设施投资增长 27.6%。分产业

看，一产投资增长 2.4%，二产投资增长 51.1%，三产投资下降 4.3%。全年房地产开发投资下降 24.7%。

2023 年全市分行业固定资产投资增长速度

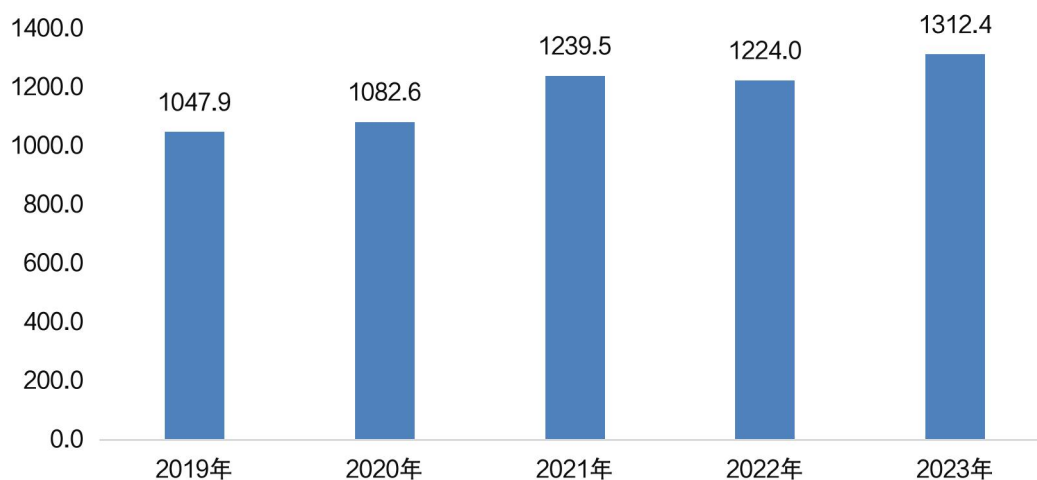
行 业	比上年增长 (%)
农、林、牧、渔业	3.9
采矿业	3538.3
制造业	23.9
电力、热力、燃气及水生产和供应业	110.3
建筑业	99.9
交通运输、仓储和邮政业	64.9
信息传输、软件和信息技术服务业	-49.9
批发和零售业	202.0
住宿和餐饮业	28.9
房地产业 ^[5]	-17.9
租赁和商务服务业	94.5
科学研究和技术服务业	10.1
水利、环境和公共设施管理业	3.5
居民服务、修理和其他服务业	-17.7
教育	-42.3
卫生和社会工作	0.9
文化、体育和娱乐业	84.0
公共管理和社会组织	-44.2

全年重大项目建设推进顺利。891 个省亿元以上重点项目完成投资 880 亿元，完成年度计划的 105%；全市新开工亿元以上重点项目 273 个，较上年增加 48 个。泗县泉为异质结光伏电池、灵璧欣然铝型材基地等 50 亿元以上重大制造业项目开工建设。

五、国内贸易和对外经济

全年社会消费品零售总额 1312.4 亿元，比上年增长 7.2%，分城乡看，城镇零售额 972.7 亿元，增长 6.0%；乡村零售额 339.7 亿元，增长 11.0%。

近五年社会消费品零售总额（亿元）



限额以上企业（单位）商品零售额中，书报杂志类、家具类、汽车类及中西药类等零售额分别增长 14.6%、8.5%、2.0%、11.8%；日用品类、文化办公用品类、服装类、金银珠宝类及化妆品类分别下降 0.1%、7.8%、5.5%、13.7%、14.3%；限额以上单位通过公共网络实现的商品零售额下降 2.3%。

全年进出口总额 9.4 亿美元，比上年下降 36.4%。其中，进口总额 0.8 亿美元，下降 32.8%；出口总额 8.6 亿美元，下降 36.8%。

全年引进外资项目 12 个；合同利用外资 0.7 亿美元，下降 34.9%；实际利用外商直接投资^[6]0.2 亿美元，下降 22.1%。

六、交通、邮电和旅游

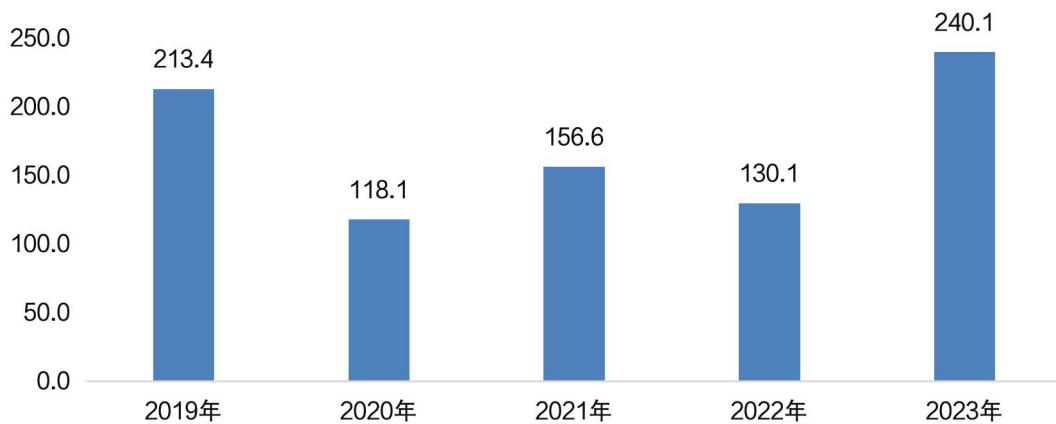
全年公路旅客运输量 232 万人，比上年增长 20.1%。旅客周转量 4.7 亿人公里，增长 78.6%。公路货物运输量 2.1 亿吨，增长 5.9%。货物周转量 392.1 亿吨公里，增长 2.7%。

年末汽车保有量^[7]90.0 万辆，比上年增长 3.0%，其中，个人汽车保有量^[7]81.5 万辆，增长 3.8%。

全年邮电业务总量 69.2 亿元，其中，电信业务总量 45.4 亿元，邮政业务总量 23.7 亿元。年末移动电话用户 535 万户，移动电话普及率 101.7 户/百人；互联网宽带用户达到 231.8 万户，互联网宽带普及率 44.0 户/百人；年末固定电话用户 24.8 万户，固定电话普及率 4.7 户/百人。

全年国内旅游人数 3235.4 万人次，增长 73.5%。入境旅游者 559 人次，增长 180.9%。旅游总收入 240.1 亿元，增长 84.6%，其中，国际旅游外汇收入 6.5 万美元；国内旅游收入 240.1 亿元。

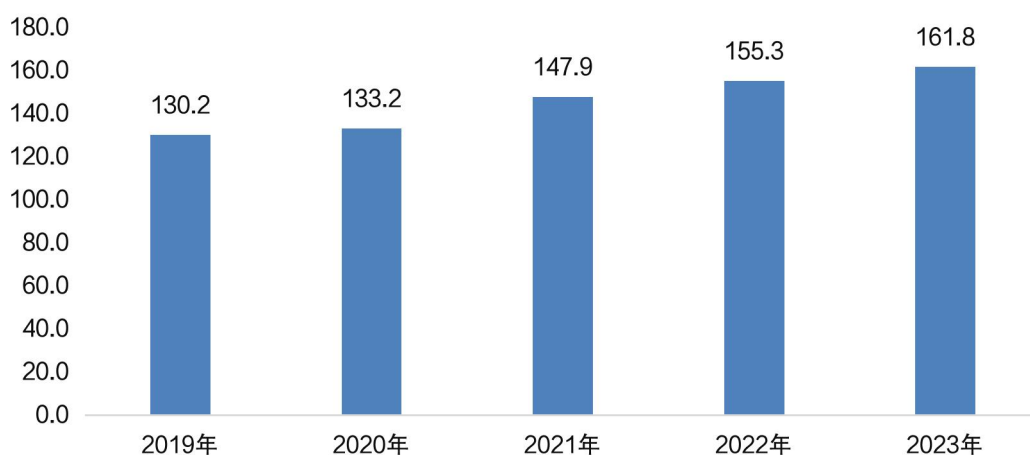
近五年旅游总收入（亿元）



七、财政、金融和保险

全年一般公共预算收入 161.8 亿元，比上年增长 4.1%。其中，税收收入 89.4 亿元，下降 1.2%；一般公共预算支出 501.8 亿元，下降 0.1%。从重点支出项目看，教育支出增长 5.2%，城乡社区支出增长 0.4%，社会保障和就业支出增长 4.3%，卫生健康支出增长 3.5%。

近五年一般公共预算收入（亿元）



年末全市金融机构本外币各项存款余额 3719.7 亿元，增长 9.6%。其中，住户存款余额 2790.2 亿元，增长 14.2%。金融机构本外币各项贷款余额 3439.1 亿元，增长 13.3%。全市金融机构存贷比 92.5%，比上年提升 3.1 个百分点。

2023 年末金融机构本外币各项存贷款

指 标	年末数 (亿元)	比年初增长 (亿元)
各项存款余额	3719.7	325.0
其中：住户存款	2790.2	346.5
非金融企业存款	494.3	-60.9
机关团体存款	370.1	13.3

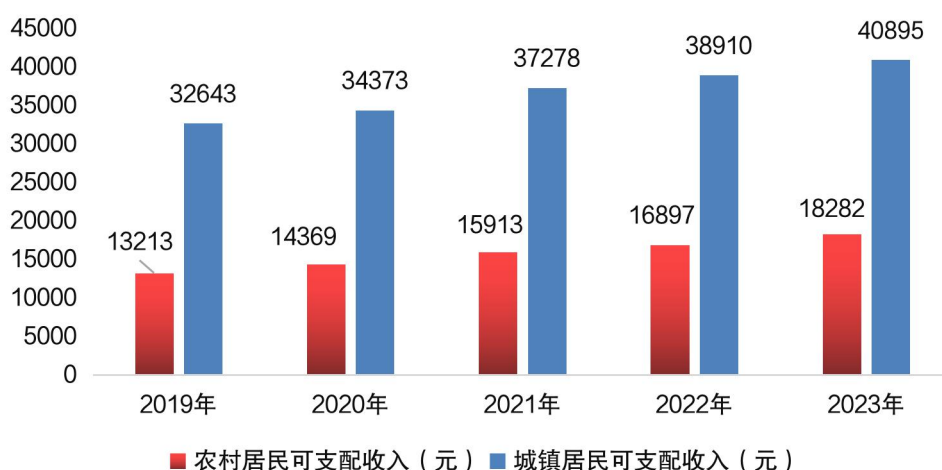
各项贷款余额	3439.1	404.6
其中：住户贷款	1567.3	117.6
企（事）业单位贷款	1871.8	287.1

全年保险业保费收入 108.1 亿元，增长 4.4%。其中，财产险保费收入 44.9 亿元，增长 6.3%；人身险保费收入 63.2 亿元，增长 3.1%。赔款和给付支出 44.9 亿元，增长 10.1%。其中，财产险赔款 31.6 亿元，增长 18.5%；人身险赔款和给付 13.3 亿元，下降 6.1%。

八、居民生活和社会保障

全年常住居民人均可支配收入 27250 元，比上年增长 6.2%。其中，城镇居民人均可支配收入 40895 元，增长 5.1%；农村常住居民人均可支配收入 18282 元，增长 8.2%。

近五年城乡居民可支配收入情况



全年居民人均生活消费总支出 16758 元，增长 4.9%。其中，城镇居民人均生活消费总支出 19828 元，增长 4.1%，城镇常住居民恩格尔系数^[8]35.3%；农村居民人均生活消费总支出 14741 元，

增长 5.8%，农村常住居民恩格尔系数为 34.1%。

全年城镇居民人均住房建筑面积^[9]43.5 平方米，比上年增加 0.1 平方米。农村居民人均拥有住房面积^[9]47.2 平方米，增加 0.7 平方米。

全年参加城乡居民养老保险人数 346.3 万人。城镇职工基本养老保险参保 47.2 万人。城乡居民社会养老保险金领取人数 93.5 万人。参加基本医疗保险 548.4 万人，其中，城镇职工参加基本医疗保险 37.8 万人，城乡居民参加基本医疗保险 510.7 万人。基本医保参保率 104.2%。

九、教育、科学技术和文化

全年普通高等学校 4 所，在校学生 4.4 万人。中等职业教育学校 16 所，普通高中学校 47 所，普通初中学校 208 所。高中阶段毛入学率 93.4%，初中学龄人口入学率 100%，小学学龄儿童入学率 100%。

2023 年全市各级各类教育发展情况

指 标	机构数 (所)	招生数 (万人)	在校学生数 (万人)	毕业生数 (万人)
中等职业学校	16	2.6	6.9	2.5
高中阶段	47	3.9	10.9	3.0
初中阶段	208	8.5	25.0	7.8
小学阶段	722	7.7	50.4	8.8
幼儿园	1452	4.9	17.9	8.6
民办学校	825	5.0	17.2	7.4

年末高新技术企业 474 家。年末全市共拥有专利有效量 4046

件，专利授权量 4157 件。省科技成果登记 913 项。全市省级以上研发平台 27 个，其中，省级工程技术研究中心 7 个，省级院士工作站 6 个。

全市共有公共图书馆 6 个，图书馆藏书量[10]1325.4 万册。全年组织文艺活动 0.6 万次。

十、卫生、体育和社会服务

年末全市拥有卫生机构 2243 个。其中，基层医疗卫生机构 2109 个、专业公共卫生机构 26 个，医院 102 个。社区卫生服务中心（站）75 个。全市实有床位 3.9 万张，其中，医院 2.6 万张，基层医疗卫生机构 1.3 万张。全市卫生技术人员 4.0 万人，其中，执业（助理）医师 1.7 万人，注册护士 1.9 万人。

年末全市体育社团组织机构数 331 个，青少年体育俱乐部 37 个。全市社会体育指导员 1.4 万人。全年共开展各项全民健身活动 120 次。省及省以上比赛共获得金牌 117 枚，银牌 105 枚，铜牌 157 枚。

全市各类社会福利收养性单位 207 个，床位 3.3 万张。社区服务中心 225 个，城市社区综合服务设施覆盖率达 100%。全市共支出医疗救助金 4.5 亿元。农村五保供养对象 2.7 万人。

全年销售社会福利彩票 3.7 亿元，筹集福利彩票公益金 1.1 亿元。

十一、资源、环境和应急管理

全市林木年采伐量 14.7 万立方米，四旁植树 958.2 公顷。

全年降水量 1060.8 毫米。全年平均气温 15.7℃。极端气温最高 39.2℃，极端气温最低-13.1℃。全年日照时数 2580.5 小时。

城市集中式饮用水源地水质、水量达标率均为 100%。环境空气质量二级。城区空气质量优良率为 72.3%。城市区域声环境等效声级均值和城市道路交通昼间噪声等效声级均值分别为 55.3dB(A)和 65.5dB(A)。

初步核算，全年能源消费总量 851.2 万吨标准煤，同比增长 6.1%，单位 GDP 能耗 0.3649 吨标准煤/万元，同比增长 0.3%。

全年工矿商贸企业生产安全事故 9 起，死亡 9 人；各类生产安全事故 51 起，死亡 49 人；道路运输事故 41 起，死亡 39 人。

注：[1]公报中数据均为初步统计数，部分相对数由于单位取舍不同产生计算误差，未作机械调整。

[2]地区生产总值及各产业、行业增加值绝对数按现价计算，增长速度按可比价计算。根据第四次全国经济普查结果，对地区生产总值，三次产业增加值等相关指标的历史数据进行修订。

[3]国家统计局对三次产业和行业实行相对分离的划分标准，第一产业指农林牧渔业（不含农林牧渔服务业），第二产业指工业（不含开采辅助活动，金属制品、机械和设备修理业）和建筑业，第三产业指除第一产业、第二产业以外的其他行业。

[4]公报中联合收割机保有量、大中型拖拉机配套比因统计口径调整，与上年不可比，其中，大中型拖拉机配套比由 22.1 千瓦及以上拖拉机配套修订为 58.8 千瓦及以上拖拉机配套。

[5] 房地产业投资除房地产开发投资外，还包括建设单位自建房屋以及物业管理、中介服务和其他房地产投资。

[6] 利用外商直接投资统计口径调整，与上年不可比。

[7] 年末汽车保有量、个人汽车保有量统计口径调整，与上年不可比。

[8]恩格尔系数是指居民食品消费支出占全部消费性支出的比重，该数据来自于国家统计局宿州调查队。

[9]城镇/农村居民人均住房建筑面积因统计样本轮换调整,修订 2020 与 2021 年数。

[10]图书馆藏书量统计口径增加电子书记册数